


## Montering av fasta fönster

1. Vi rekommenderar att fönster beställs 1-1,5 cm mindre än hålet i vägg är, runt om. Fönstret görs då ofta 1090\*1280mm och hålet i väggen görs lämpligen ca 1100\*1300mm (man pratar alltid bredd\*höjd).

2. Ta bort transportlisten i fönstrets underkant.





3. Montera fast montageankern på fönsterkarmen. Rekommenderat avståndet mellan montageankern är 50 cm och inte mer 10-15 cm från ytterhörn. Vika anker med ena änden under flänsen och slå med hammaren till andra kanten så att anker fastnar i motstående fläns.



4. Limma drevband runt omkring fönsterkarm. (Montering av drevband finns separat)



<p>5. Placera fönstret i vägghålet med distanser mot bottenstycket. På utsidan av fönstret finns ett dräneringshål i karmen. Dem ska sitta på den nedre karmsidan och skall vändas utåt.</p>	
<p>6. Justera fönstret tills det sitter vågrätt och lodrätt.</p>	
<p>7. Böj ut metallclipsen mot väggens stomme och skruva fast dem mot stommen.</p>	
<p>8. Tryck fast de vita skydden över karmens utvändiga dräneringshål.</p>	
<p>9. Om du har inte använd drevband, isolerar nu med isolering (tex glasull) mellan fönster och vägg.</p>	
<p>10. Monterar fönsterbleck i sporet under fönsterkarm. Förborrar ca. 3-4mm från fönsterkarmens ytterkant och fixerar fönsterbleck med vanliga fönsterbleckskruv.</p>	
<p>11.</p>	<p><b>OBS:</b> Vi rekommenderar inte att använda fogsium. Laget i Sverige förbuda det inte. Men inte så i tex. I Tyskland. Här är användning av fogsium för att sätta fast fönster i DIN 18355 - VOB ATV / C (Byggregler Tyskland) sen 2005 förbuden.</p> <p>Motivering: Skum är inte lufttätt, betyder har dalig isolering, och blir porös under tiden så att det fins ingen isolering kvar. Äver är skum inte UV-beständig eller fukttätt. Skum är vattensuggande.</p> <p>Och fotfarande: Det bör dock noteras att kvaliteten av sätta fast fönster med skum beror mycket om behandling noggrannhet av utövande. Betyder: Om det är inte rätt utförd så kan man I värsta fall förlora garantin.</p>
<p>12.</p>	<p><b>Skötsel</b></p> <p>Rengöring av karmarna kan göras med ett mildt rengöringsmedel. Kom ihåg att torka bort allt medel och att det inte får innehålla sprit. Smörj gångjärn och handtag en gång om året för att få bästa komfort vid öppning och stängning.</p>